



Justitiële Informatiedienst
Ministerie van Justitie en Veiligheid

Handleiding BCS-portaal

Versie 1.3 Definitief

Datum	01 maart 2022
Status	Definitief

Inhoud

Versiebeheer 4

1.1 Het BCS-portaal 5

1.1.1 Organisatie 5

1.1.1.1 [Contact](#) 5

1.1.2 Inloggen op het BCS-portaal: 5

1.1.2.1 [Single Sign On](#) 5

1.1.2.2 [Een BCS gebruikersaccount aanvragen](#) 6

1.1.2.3 [Testomgeving](#) 6

1.1.3 Overzicht BCS-portaal 7

1.1.3.1 [Home-pagina](#) 7

1.1.3.2 [Ontsluiten van basisregisters](#) 8

1.1.3.3 [Algemene schermcomponenten](#) 8

1.1.3.4 [Algemene schermfuncties](#) 9

1.2 BRP 11

1.2.1 Zoekvelden 11

1.2.1.1 [Verplichte zoekvelden](#) 11

1.2.1.2 [Zoeken met behulp van wildcards](#) 12

1.2.2 Zoekresultaten 13

1.2.2.1 [Meerdere resultaten bij zoekopdracht](#) 13

1.2.2.2 [Meerdere \(historische\) gegevens onder 1 zoekresultaat](#) 13

1.2.2.3 [Hoeveelheid zoekresultaten](#) 13

1.2.3 Zichtbaarheid gegevens 13

1.2.3.1 [Categorieën](#) 13

1.2.3.2 [Scenario's voor doorvragen](#) 14

1.3 RDW 15

1.3.1 Zoekfuncties 15

1.3.1.1 [Zoeken op kenteken](#) 15

1.3.1.2 [Zoeken op CD kenteken](#) 16

1.3.1.3 [Kentekens zoeken](#) 16

1.3.1.4 [Historie kenteken](#) 16

1.3.1.5 [Rijbewijs](#) 16

1.3.1.6 [Raadplegen snelle motorboot](#) 16

1.3.1.7 [Raadplegen handelaarskenteken](#) 16

1.4 NHR 18

1.4.1 Zoekfunctie 18

1.4.2 Zoekresultaten 19

1.5 BRK 20

1.5.1 Zoekfunctie 20

1.5.2 Zoekresultaten 21

1.6 Terugmeldservice 22

Bijlage: Lijst met afkortingen 23

Versiebeheer

Versie	Datum	Gewijzigd door	Aanpassing
1.0	3 januari 2020	Ellen van Aalst	Eerste versie ter review
1.1	10 januari 2020	Ellen van Aalst	Eerste definitieve versie, met review commentaar verwerkt.
1.1	10 januari 2020	Ellen van Aalst	Eerste definitieve versie, met review commentaar verwerkt.
1.2	13 oktober 2020	Ellen van Aalst	Document aangepast n.a.v. functionaliteit- en schermwijzigingen gedurende 2020: <ul style="list-style-type: none"> - Schermprints homepagina aangepast - Paragraaf over service portaal toegevoegd - Schermprints vernieuwd (links TMV zijn verplaatst) - Schermprints Handelsregister vervangen
1.3	01 maart 2022	Atiye Öztürk	Document aangepast n.a.v. schermwijzigingen gedurende 2021: <ul style="list-style-type: none"> - Algemene schermprints aangepast - Aanpassing Terugmeldservice - Aanpassing url - Aanpassing verwijzing logisch ontwerp

Tabel 1. Wijzigingen

1.1 Het BCS-portaal

De Basisregistratie Communicatie Service, ofwel BCS, staat voor een eenvoudige, eenduidige aansluiting voor partijen binnen het ministerie van Justitie en Veiligheid op de (basis)registers. Justid (VenV) is de ontwikkelaar en beheerder van dit knooppunt, in opdracht van Directie Informatisering & Inkoop (DI&I) van het ministerie van JenV.

De BCS ontsluit op dit moment de Basisregistratie Personen (BRP, voorheen GBA), het Handelsregister (NHR), het Basisregister Voertuigen (kentekenregister) van de RDW en het BRK (Basis Registratie Kadaster). Er kan aangesloten worden middels een berichtenservice¹, of gebruik gemaakt worden van het BCS-portaal. Mogelijk worden er in de toekomst ook andere registraties aangesloten.

Dit document omschrijft hoe gebruik kan worden gemaakt van het **portaal**. Voor de inhoudelijke gegevens die per register worden ontsloten, verwijzen wij naar de registers zelf. De Justitiële Informatiedienst ontsluit deze gegevens richting ketenpartijen, maar heeft geen directe invloed op de inhoud van deze registers.

1.1.1 Organisatie

De Justitiële Informatiedienst (Justid) ondersteunt partners binnen het domein van Justitie en Veiligheid op technisch en inhoudelijk gebied bij het tot stand brengen van efficiënte en eenduidige digitale informatie-uitwisseling. De afdeling VenV (Verbindingen en Veiligheid) van Justid is in die hoedanigheid ook ontwikkelaar en beheerder van het BCS-portaal.

Zowel technisch beheer als functioneel beheer van de BCS-berichtenservice en het BCS-portaal zijn dan ook belegd binnen de afdeling VenV van Justid.

1.1.1.1 Contact

Bij vragen omtrent het portaal neemt u contact op met Klant Contact en Service van de Justitiële Informatiedienst. Zij zijn bereikbaar op werkdagen van 7:30 tot 17:30 uur.

Email: info@justid.nl

Telefoon: 088-9989000

1.1.2 Inloggen op het BCS-portaal:

Er zijn twee manieren waarop u in kunt loggen op het BCS-portaal:

1. Via Single Sign On (SSO) / federatieve service
2. Met een BCS gebruikersaccount

1.1.2.1 Single Sign On

Single Sign On, of SSO, betreft het inloggen zonder zichtbaar gebruikersaccount: u logt in via uw hoofdaccount als justitie-medewerker. Hiervoor dient uw organisatie aangesloten te zijn op de Federatieve Service van Justid. Deze dienst aanvragen? Laat hiervoor uw IT-organisatie contact opnemen met de Klant Contact en Service van Justid.

¹ Berichten-service, ook wel system-2-system koppeling: Met deze koppeling kunnen de eigen applicaties van uw organisatie rechtstreeks gekoppeld worden met BCS en de gegevens uit de registers direct in de eigen applicaties worden gebruikt.

Let op: er dient nog wel gezorgd te worden dat de juiste autorisaties voor BCS aan uw account worden gekoppeld. Indien hier vragen over zijn, neemt u ook contact op met Klant Contact en Service van Justid.

1.1.2.2 Een BCS gebruikersaccount aanvragen

Om een account te krijgen dient u een aanvraagformulier in te vullen. Indien uw eigen servicedesk deze niet heeft is deze op te vragen bij Klant Contact en Service van Justid.

Het aanvraagformulier dient in ieder geval uw voor- en achternaam, emailadres en rechtengroep te bevatten.

De rechten die aangevinkt kunnen worden zijn afhankelijk van de autorisaties die uw organisatie heeft / welke gegevens u mag bevragen. Er dient daarom te worden aangegeven tot welk(e) register(s) er toegang wordt gevraagd (RDW, NHR, BRP, BRK).

Bovendien dient er voor het BRP aangegeven te worden welk autorisatiebesluit er geldt voor uw organisatie / uw rol. Dit bepaalt welke gegevens u wel en niet op kan vragen vanuit de BRP.

Hiervoor verwijzen wij u naar de autorisatietabel (tabel 35) van de RvIG (Rijksdienst voor Identiteitsgegevens):

https://publicaties.rvig.nl/Landelijke_tabellen/Zoekpagina_tabel_35_autorisatietabel

Het aanvraagformulier mag worden verzonden naar info@justid.nl

Na registratie en beoordeling van het formulier zal er een account worden aangemaakt.

Via de mail krijgt u het volgende bericht:

"Er is voor u een gebruikersaccount aangemaakt voor het BCS-portaal.

De URL van het BCS-portaal is: <https://bcs.eminjenv.nl/>. U kunt hier inloggen met de gebruikersnaam."

Aandachtspunt is dat het veld gebruikersnaam hoofdlettergevoelig is, u mag GEEN hoofdletters in dit veld gebruiken. Het wachtwoord wordt separaat per mail naar u verstuurd.

[Home](#) > [Inloggen](#)

Gebruikersnaam:	<input type="text" value="testcase@voorbeeld.nl"/>
Wachtwoord:	<input type="password" value="*****"/>
Bewaar gebruikersnaam:	<input type="checkbox"/>
<input type="button" value="Inloggen"/>	

U bent verplicht om het wachtwoord direct bij de eerste keer inloggen aan te passen.

Het wachtwoord moet voldoen aan de volgende eisen:

- Minimaal 8 posities
 - Minimaal 1 hoofdletter
 - Minimaal 1 cijfer
 - Minimaal 1 speciaal karakter
- Of
- Minimaal 20 posities

1.1.2.3 Testomgeving

Er is tevens de mogelijkheid om een testaccount aan te vragen. Hiermee kunt u de verscheidene functies en mogelijkheden binnen het BCS-portaal testen via de acceptatie-omgeving.

Voor het aanvragen van een testaccount volgt u dezelfde stappen als eerder genoemd onder 'gebruikersbeheer'. Bij vragen over de functionaliteit van het portaal kunt u ook altijd opnemen met Justid via info@justid.nl. Verwijs in uw bericht naar "beheer BCS-portaal".

De testomgeving van het BCS-portaal benadert u door middel van de volgende URL:
<https://bcs-acc.eminjenv.nl/>

Let op: de acceptatie-omgeving maakt gebruik van testgegevens. Testsets van zowel het BRP, RDW, NHR en BRK zijn bij de registers zelf op te vragen, maar tevens op te vragen bij Justid VenV.


1.1.3 **Overzicht BCS-portaal**

1.1.3.1 Home-pagina

Na inloggen komt u op de home-pagina terecht. Op deze landingspagina worden gebruikers, indien van toepassing, op de hoogte gehouden omtrent (aanstaand) onderhoud en storingen. Deze **onderhoudsmeldingen** kunnen zowel te maken hebben met onderhoud / nieuwe releases op BCS zelf, als met onderhoud bij één van de gekoppelde basisregisters. Zie een voorbeeld in het schermvoorbeeld hieronder.

Verder kan de gebruiker via de links aan de linkerzijde van het scherm kiezen voor **wachtwoord aanpassen**. Daarnaast kan gekozen worden voor het **service portaal**.

Ingelogd: Atiye Ozturk OM_GBA_702701 [uitloggen](#)

 Justitiële Informatiedienst
Ministerie van Justitie en Veiligheid

Home BRP RDW NHR BRK Uitloggen

[Home](#)

> Wachtwoord aanpassen
> Service portaal

Welkom Atiye Ozturk.

RDW: Groot Onderhoud 14 november 2021 van 07.00 uur tot 17.00 uur

RDW bericht het volgende: inhoud: De RDW vindt het belangrijk om een stabiele, veilige en toekomstbestendige dienstverlening te garanderen. Hiervoor pleegt de RDW geregeld onderhoud op de IT-systemen en voert vernieuwingen door, bij voorkeur op momenten dat u daar als klant zo min mogelijk last van heeft. Naast de reeds bekende en reguliere onderhoudsmomenten op zondagen, is er in november groot onderhoud gepland, datum werkzaamheden: Zondag 14 november 2020 van 7:00 uur tot 17:00 uur gevolgen: Tijdens het onderhoud wordt geen onderbreking van de dienstverlening verwacht. Desondanks is enige overlast niet altijd te voorkomen. Dit betekent dat tussen genoemde tijdstippen de module RDW niet altijd even goed bereikbaar kan zijn zowel via het BCS portaal als de Berichtenservice.

Versiegegevens
Tag: 2.5.11
Date: 2021-09-02 16:24:19

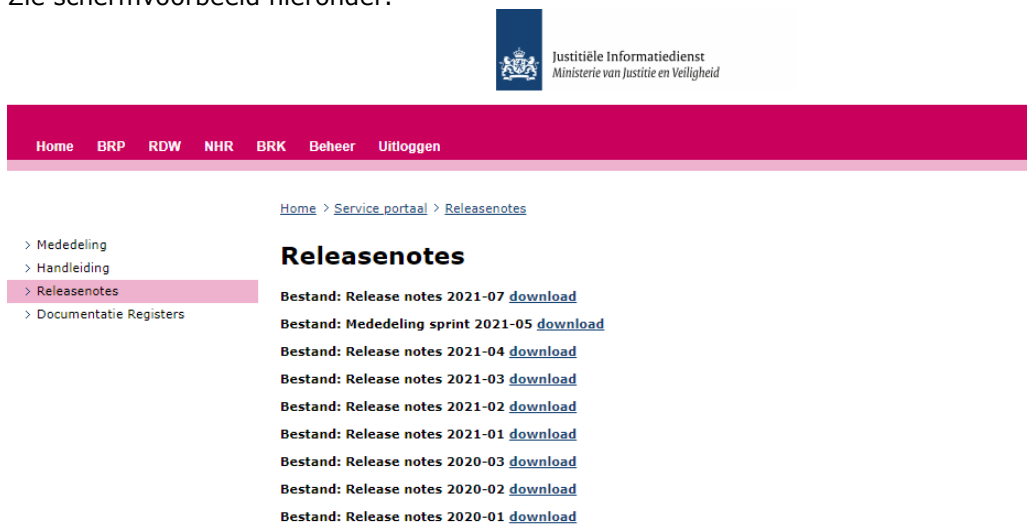
Figuur 1: Home-pagina na inloggen

Service portaal:

Binnen het service portaal kunnen mededelingen omtrent de dienstverlening worden ingezien, en documentatie met betrekking tot BCS worden opgevraagd:

- Mededelingen
- Rapportages (kwartaalrapportages BCS dienstverlening)
- Handleiding (deze handleiding is in te zien via het service portaal)
- Release notes (documentatie omtrent de releases van BCS)
- Documentatie registers (algemene documentatie van de basisregisters kan hier worden verzameld).

Zie schermvoorbeeld hieronder.



Figuur 2: Service Portaal

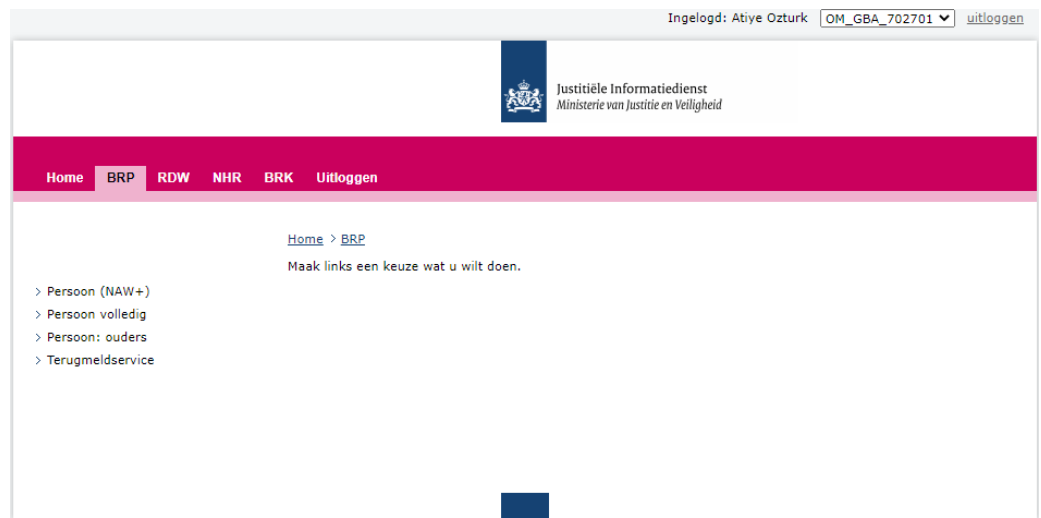
1.1.3.2 Ontsluiten van basisregisters

Verder kan er vanaf de home-pagina uiteraard genavigeerd worden naar de verschillende basisregisters:

- BRP (Basisregistratie Personen) >> zie 1.2 BRP
- RDW (Dienst Wegverkeer, voertuigenregistratie) >> zie 1.3 RDW
- NHR (Nieuw Handelsregister) >> zie 1.4 NHR
- BRK (Basis Registratie Kadaster) >> zie 1.5 BRK

1.1.3.3 Algemene schermcomponenten

Ongeacht op welke pagina / functie u zich bevindt binnen het BCS-portaal, bestaat het scherm uit de volgende standaard functionaliteiten:



- Rechts bovenin: Ingelogd: uw gebruikersnaam, rechten (organisatie), een functie om uit te kunnen loggen
 - o In sommige gevallen kan het zo zijn dat een gebruiker meerdere autorisaties van het BRP mag bevragen. In dat geval kan de **dropdown** die hier wordt getoond, gevuld zijn met meerdere opties (gebruikersgroepen). Afhankelijk van de taak die men op dat moment uitvoert / bevraging die men op dat moment doet, kan er met behulp van deze dropdown gewisseld worden van autorisatie.
- Horizontale navigatie balk: de roze balk bovenin beeld bevat de volgende functies:
 - o **Home | BRP | RDW | NHR | BRK | uitloggen**
De namen van deze functies spreken voor zich. U navigeert hiermee naar de betreffende registers, de home-pagina, of u kiest ervoor om uit te loggen.
- Functies/scenario's links: wanneer u zich in één van de registers bevindt, is aan de linkerkzijde van het scherm te zien welke bevragingen er kunnen worden uitgevoerd voor het betreffende register. In het schermvoorbeeld ziet u voor het BRP-register bijvoorbeeld [Persoon (NAW+), Persoon volledig, Persoon: ouders].
- Terugmeldservice: naast de bevragingen in het menu links, wordt bij alle registers een link getoond naar terugmeldservice. Deze wordt verder toegelicht in *paragraaf 1.5. Terugmeldservice*.

1.1.3.4 Algemene schermfuncties

Bij een bevraging op één van de aangesloten registers, kent de resultaat-pagina van de zoekopdracht altijd een aantal standaard opties, die hieronder worden toegelicht.

Home > BRP > RDW > NHR > BRK > Beheer > Uitloggen

Home > RDW > Resultaat Bevraging

Vorige | Open alles | Sluit alles

> Zoeken op kenteken
 > Zoeken op CD kenteken
 > Kentekens zoeken
 > Historie kenteken
 > Rijbewijs
 > Raadplegen snelle motorboot
 > Raadplegen handelaarskenteken
 > Terugmeldservice

exporteer naar PDF

Zoeken op kenteken

U heeft gezocht op:
 kenteken: 63TTTP
 peiltijd: 08:04
 peildatum: 06-10-2021

1 voertuig gevonden

RDW melding

GEEN VERZEKERINGSGEGEVENS OP PEILDATUM

Voertuig

Voertuiggegevens

Algemeen		
Kenteken	63TTTP	?
Merk	OPEL	?
Type		?
Kleur		?
Brandstof	B	?

-Exporteer naar PDF

- o Ieder resultaat kent de functie "exporteer naar pdf". Deze functie verschijnt altijd links in beeld onder het linker menu.
- o Door gebruik te maken van deze functie kan er eenvoudig een overzicht worden geprint/opgeslagen van de opgevraagde gegevens. De PDF wordt hierbij gebaseerd op de secties die al dan niet zijn 'opengeklapt' door de gebruiker op het hoofdscherm.

-[titel subsectie]:

- o bij een opgevraagd object, bestaan de onderhangende gegevens vaak uit sub-secties met detailgegevens. Indien dit het geval is, worden deze altijd getoond met een +/- icoon voor de titel. Door op [+] te klikken wordt de informatie getoond op het moment dat deze gesloten was, door op [-] te klikken, wordt de sub-sectie gesloten indien deze geopend was.

-Vorige | open alles | sluit alles

- o **Vorige:** deze functie spreekt voor zich. Hiermee keert u terug naar de vorige (zoek)pagina.
- o **Open alles:** een resultaat bestaat vaak uit meerdere secties / deelgegevens. Deze secties kunnen worden weergegeven of verborgen. Met deze functie worden alle sub-secties geopend weergegeven.
- o **Sluit alles:** Met deze functie worden alle sub-secties gesloten.

1.2 BRP

De Nederlandse overheid registreert persoonsgegevens in de Basisregistratie Personen (BRP). Gegevens uit de BRP worden ontsloten binnen BCS. Gemeenten beheren de persoonsgegevens van inwoners van Nederland in de BRP. Gemeenten verwerken deze gegevens en een kopie ervan komt in de Gemeentelijke Basisadministratie Personen Verstrekkingvoorziening (GBA-V). De Rijksdienst voor Identiteitsgegevens (RvIG) is verantwoordelijk voor de gegevens van niet-ingezetenen en voor de BRP als geheel.

Meer informatie over de BRP is te vinden op de website van de RvIG:
<https://www.rvig.nl/brp>

Om te zien welke eisen aan systemen van afnemers het BRP stelt, en hoe de informatie in het BRP is opgebouwd, verwijzen we naar het Logisch Ontwerp:
<https://www.rvig.nl/documenten/publicaties/2022/01/02/logisch-ontwerp-gba-3.14>



1.2.1 Zoekvelden


1.2.1.1

Verplichte zoekvelden

Voor een zoekopdracht dient minimaal 1 grijs gearceerd (dik zwart omrand) veld ingevuld te zijn. Het betreft de velden:

- Burgerservicenummer
- A-nummer
- Geslachtsnaam
- Geboortedatum
- Postcode

Indien geen van deze velden gevuld is, verschijnt er een foutmelding.

Minimale zoekcriteria:	
<ul style="list-style-type: none"> • Burgerservicenummer (BSN) of • A-nummer of • Geslachtsnaam of • Geboortedatum of • Postcode 	
Burgerservicenummer:	<input type="text"/>
A-nummer:	<input type="text"/>
Voornamen:	<input type="text"/>
Voorvoegsel geslachtsnaam:	<input type="text"/>
Geslachtsnaam:	<input type="text"/>
Geboortedatum:	<input type="text"/>  dd-mm-jjjj of gebruik een wildcard (*), 2001* voor alle dagen in 2001, 200101* voor alle dagen in jan 2001.
Geboorteplaats:	<input type="text"/> Let op: als dit veld is ingevuld, is geboortedatum ook verplicht
Geboorteland:	<input type="text" value="Selecteer"/>
Geslachtsaanduiding:	<input type="text" value="Selecteer"/>
Straatnaam:	<input type="text"/>
Huisnummer:	<input type="text"/>
Huisletter:	<input type="text"/> Let op: dit veld is hoofdlettergevoelig
Huisnummertoevoeging:	<input type="text"/> Let op: dit veld is hoofdlettergevoelig
Postcode:	<input type="text"/>
Woonplaatsnaam:	<input type="text"/>
Toon historische gegevens:	<input checked="" type="checkbox"/> Toon historische personen en verblijfplaatsen

! Invoer voldoet niet aan de minimale zoekcriteria.

1.2.1.2 Zoeken met behulp van wildcards

Indien de wens is om breder te zoeken, kan er gebruik worden gemaakt van een wildcard. De wildcard kan alleen gebruikt worden bij voornaam, achternaam en/of geboortedatum mits je je bij geboortedatum wel houdt aan het invoerformaat (zoals hieronder vermeld)

dd-mm-jjjj of gebruik een wildcard (*), 2001* voor alle dagen in 2001, 200101* voor alle dagen in jan 2001.

Geboortedatum

- Wanneer alleen het geboortjaar bekend is, kan er gezocht worden met jaar gevolgd door asterisk. *Voorbeeld: [1990*] voor geboortjaar 1990.*
 - Indien ook de geboortemaand bekend is, kan er gezocht worden met jaar, gevolgd door maand, gevolgd door asterisk. *Voorbeeld: [199001*] voor geboortemaand januari 1990.*

1.2.2 Zoekresultaten

1.2.2.1 Meerdere resultaten bij zoekopdracht

Het kan voorkomen dat er meer dan 1 persoon wordt gevonden op basis van de zoekcriteria (maximaal 10 zoekresultaten). In dat geval worden deze personen onder elkaar weergegeven. Met de knoppen rechtsboven in beeld kunnen de detailgegevens voor alle personen in één keer geopend of gesloten worden. Indien meerdere zoekresultaten worden gevonden, lijkt de volgorde van weergave willekeurig: dit is niet op basis van geboortedatum, datum laatste wijziging, of BSN.

1.2.2.2 Meerdere (historische) gegevens onder 1 zoekresultaat

Binnen de persoonsgegevens van één opgevraagd persoon in de BRP, kunnen meerdere gekoppelde persoonskenmerken bestaan. Deze worden als volgt weergegeven:

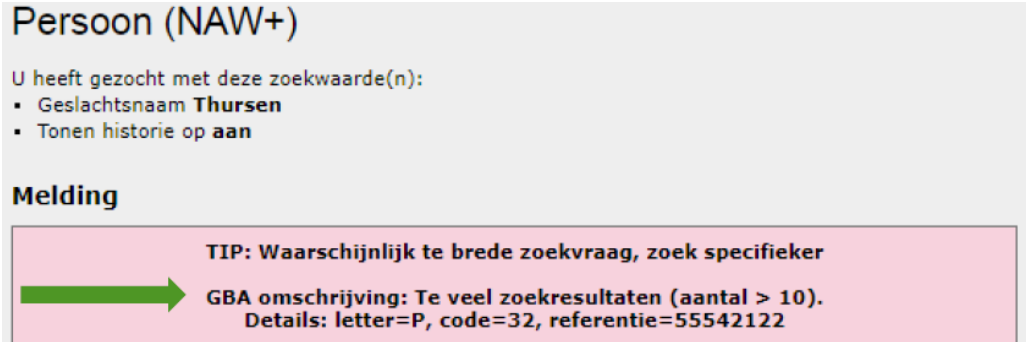
- Meerdere (historische) adressen
- (ex-) partners
- kinderen

Hoe veel gegevens u hier ziet, is mede afhankelijk van uw autorisatie

1.2.2.3 Hoeveelheid zoekresultaten

Indien er bij een ingevoerde zoekwaarde sprake is van meer dan 10 zoekresultaten, zal er een foutmelding worden getoond. U dient specifiekere zoekcriteria op te voeren, om het aantal resultaten te beperken. Om zoekcriteria te specificeren, kan naast de verplichte velden gebruik worden gemaakt van de optioneel te vullen zoekvelden.

Voorbeeld: er wordt gezocht op achternaam "Thursen". Het aantal zoekresultaten is groter dan 10. U krijgt een foutmelding:



Persoon (NAW+)

U heeft gezocht met deze zoekwaarde(n):

- Geslachtsnaam **Thursen**
- Tonen historie op **aan**

Melding

TIP: Waarschijnlijk te brede zoekvraag, zoek specifieker

GBA omschrijving: Te veel zoekresultaten (aantal > 10).
Details: letter=P, code=32, referentie=55542122

1.2.3 Zichtbaarheid gegevens

Binnen het BRP zijn er verschillende categorieën gegevens te onderscheiden. Afhankelijk van de autorisaties die gekoppeld zijn aan uw organisatie en account, zijn deze categorieën al dan niet zichtbaar bij het bevragen van de BRP.

Voor een volledige lijst van deze gegevenscategorieën verwijzen wij naar de RvIG. Ook de autorisatietabellen waarin per functie/organisatie is vastgelegd welke gegevens er mogen worden opgevraagd zijn via de RvIG op te vragen.

1.2.3.1 Categorieën

Binnen het zoekresultaat op het BCS-portaal staan de opgevraagde gegevens weergegeven, gegroepeerd per gegevenscategorie. Wanneer je voor een bepaalde groep gegevens geen autorisatie hebt, wordt deze niet getoond.

Deze 'blokjes' met gegevens kunnen eventueel per groep worden open- en dichtgeklapt:

[-] Nationaliteit	
Nationaliteit	Nederlandse
[+] Inschrijving	
[+] Verblijfplaats	
[+] Gezagsverhouding	

1.2.3.2

Scenario's voor doorvragen

Sommige (verzamel)categorieën aan gegevens kunnen ook via 'scenario's' worden opgevraagd. Een voorbeeld is "ouders".

Het idee hierbij is dat je vanuit het zoeken naar een persoon, meteen vanuit de persoonsgegevens door kan vragen over bijvoorbeeld gezinssituatie. Je hoeft in dit geval niet opnieuw de gegevens van de ouders in te vullen, maar kunt via het scenario "ouders" meteen doorklikken naar de persoonsgegevens van beide ouders.

Afhankelijk van uw autorisatiebesluit kunnen hier minder, danwel meer scenario's voor het doorvragen op een persoon worden gebruikt.

[-] Thor Asgaard geb: 26-01-1998		Terugmelding maken
<input checked="" type="checkbox"/> Toon historie		
Selecteer scenario voor doorvragen	Verzenden	
Persoon (NAW+)		
Persoon volledig		
Persoon: ouders	723848406	
Burgerservicenummer	999992697	

1.3 RDW

In het kentekenregister (Basisregistratie Voertuigen) worden gegevens van voertuigen geregistreerd. Zoals het merk van het voertuig, de vervaldatum van de algemene periodieke keuring (apk) en het zuinigheidslabel. De RDW beheert het register.

Voor inhoudelijke zaken betreffende het kentekenregister verwijzen wij u naar de RDW:

<https://www.rdw.nl/over-rdw/organisatie/kerntaken/kentekenregister-is-basisregistratie-voertuigen>

1.3.1 Zoekfuncties

Binnen het RDW-register kan er op zes wijzen gezocht worden, die allen hieronder kort worden toegelicht.

- > Zoeken op kenteken
- > Zoeken op CD kenteken
- > Kentekens zoeken
- > Historie kenteken
- > Rijbewijs
- > Raadplegen snelle motorboot
- > Raadplegen handelaarskenteken
- > Terugmeldservice

1.3.1.1 Zoeken op kenteken

Op deze pagina kunt u een kenteken invullen om op te zoeken.

De peildatum kan vervolgens worden aangepast, om historische gegevens op te vragen: wie was de eigenaar op een datum in het verleden (de gegevens/wijzigingen van ná peildatum worden dan niet getoond).



Home
BRP
RDW
NHR
BRK
Uitloggen

[Home](#) > [RDW](#) > [Zoeken op kenteken](#)

- > Zoeken op kenteken
- > Zoeken op CD kenteken
- > Kentekens zoeken
- > Historie kenteken
- > Rijbewijs
- > Raadplegen snelle motorboot
- > Raadplegen handelaarskenteken
- > Terugmeldservice

Zoeken op kenteken

Minimale zoekcriteria:

- Kenteken en peildatum

Kenteken:	<input style="width: 80%;" type="text"/>
Peildatum:	<input style="width: 80%;" type="text" value="01-03-2022"/> <input style="width: 20px; height: 20px; border: none; border-bottom: 1px solid #ccc; background-color: #ccc;" type="button" value="📅"/>
Peiltijd:	<input style="width: 80%;" type="text" value="07:08"/>
	uu:mm

1.3.1.2 Zoeken op CD kenteken

Op deze pagina kunt u een CD (Corps Diplomatique) kenteken invullen om op te zoeken.

De peildatum kan vervolgens worden aangepast, om historische gegevens op te vragen: wie was de eigenaar op een datum in het verleden (de gegevens/wijzigingen van ná peildatum worden dan niet getoond).

1.3.1.3 Kentekens zoeken

Met behulp van deze functie kan worden opgevraagd welke kentekens op naam staan van een persoon. Voor een bevraging van een persoon is een minimale set nodig van:

- BSN en geboortedatum, of:
- Postcode en huisnummer, of:
- Geslachtsnaam, Voorletters en Geboortedatum.

1.3.1.4 Historie kenteken

Via deze functie kan de historie van een kenteken worden opgevraagd. Naast de huidige eigenaar/aansprakelijkheid, worden ook de eventuele vorige eigenaren/aansprakelijkheden hier weergegeven (van jong naar oudste).

Er wordt getoond hoeveel (historische en huidige) aansprakelijkheden er in totaal zijn, en er is de mogelijkheid om de uitgebreidere details van het voertuig ook via deze weg weer op te vragen door te kiezen voor "doorvragen kenteken".

1.3.1.5 Rijbewijs

Via deze functie kunnen de gegevens van een rijbewijs worden opgevraagd. Denk daarbij aan persoonsgegevens, geldigheid van het rijbewijs (en voorgaande rijbewijzen), soort(en) rijbewijs en eventuele maatregelen.

Om te kunnen zoeken naar een rijbewijs, is er een minimale set gegevens nodig:

- Rijbewijsnummer, of:
- Geslachtsnaam, voorletters en geboortedatum, of:
- BSN

1.3.1.6 Raadplegen snelle motorboot

Om een motorboot te kunnen zoeken is nodig:

- Een registratiekenteken, of
- Documentnummer registratiebewijs vaartuig

Zoekresultaat:

De zoek resultaten voor 'raadplegen snelle motorboot' worden als volgt weergegeven:

- Kenmerken
- Motoren
- Gegevens eigenaar vaartuig (bij meerdere eigenaren in het verleden staandeze op historische volgorde, van nieuw/huidig naar oud)

1.3.1.7 Raadplegen handelaarskenteken

Onder deze functie kan een handelaarskenteken worden gezocht. Hier kan (net als bij een gewoon kenteken) eventueel de peildatum worden aangepast, om te kunnen zoeken naar de juiste gegevens op een datum in het verleden.

Het zoekresultaat toont achtereenvolgens:

- de maatschappij waar het kenteken aan toebehoort met daaronder de adresgegevens

- de verzekering behorende bij het kenteken, met daaronder de verzekeringsmaatschappij en adresgegevens
- de gevolmachtigde namens de maatschappij met daaronder de adresgegevens.

1.4 NHR

Het Handelsregister (of: Nieuw Handelsregister, NHR) is de basisregistratie waarin alle bedrijven en rechtspersonen ingeschreven staan. Alle andere organisaties die deelnemen aan het economisch verkeer staan ook in dit register. De Kamer van Koophandel (KvK) is verantwoordelijk voor het Handelsregister.

Meer inhoudelijke informatie betreffende het Handelsregister vindt u bij de Kamer van Koophandel:

<https://www.kvk.nl/over-kvk/over-het-handelsregister/>

Om te zien hoe de gegevens in het handelsregister zijn opgebouwd verwijzen wij naar de gegevenscatalogus van de KvK:

<https://www.kvk.nl/sites/aansluitendataservice/index.html#/>

1.4.1 Zoekfunctie

Voor zowel *inschrijving opvragen* als *vestiging opvragen* kunt u gebruik maken van de volgende zoekvelden:

- KvK nummer
- RSIN nummer (Rechtspersonen en Samenwerkingsverbanden Informatienummer)
- Zoek op gegevens
 - o Om te zoeken op basis van gegevens, is er een minimale set aan zoekcriteria benodigd:
 - Handelsnaam, of:
 - Straatnaam + huisnummer + plaatsnaam, of:
 - Postcode + huisnummer + plaatsnaam.

Bij het opvragen van een **vestiging** kan er daarnaast ook worden gezocht op:
-Vestigingsnummer

The screenshot shows the search interface for 'Opvragen vestiging' on the NHR website. The page has a pink header with navigation links: Home, BRP, RDW, NHR, BRK, Uitloggen. Below the header, there is a breadcrumb trail: Home > NHR > Vestigings. On the left, there is a sidebar with links: > Inschrijving, > Vestiging (highlighted), and > Terugmeldservice. The main content area is titled 'Opvragen vestiging' and contains four search sections, each separated by 'OF':

- Zoek op KvK nummer:** Voor gericht zoeken op ondernemingen en organisaties. Input field: KvK nummer: []
- Zoek op Vestigingsnummer:** Input field: Vestigingsnummer: []
- Zoek op RSIN:** Voor gericht zoeken op rechtspersonen en samenwerkingsverbanden (zoals: BV's, verenigingen, stichtingen, vof's en maatschappen). Input field: RSIN: []. Below the input field, it says: Rechtspersonen en Samenwerkingsverbanden Informatienummer.
- Zoek op gegevens:** Minimale zoekcriteria:
 - Handelsnaam, of
 - Straatnaam + Huisnummer + Plaatsnaam, of
 - Postcode + Huisnummer + Plaatsnaam
 Input fields: Handelsnaam: [], Straatnaam: [], Huisnummer: [], Postcode: [], Plaatsnaam: []. Below the input fields, there is a checkbox: Toon inactieve registraties:

1.4.2

Zoekresultaten

De resultaten van een zoekopdracht in het NHR kunnen vrij uitgebreid zijn. Wanneer er bijvoorbeeld sprake is van meerdere vestigingen, kan het opvragen wat langer duren en wordt er ook veel meer informatie op het scherm weergegeven.

In de zoekresultaten is ervoor gekozen om deze informatie in blokken te tonen, waarbij elk blok een stuk informatie uit het handelsregister weergeeft.

Inschrijving

U heeft gezocht met deze zoekwaarde(n):

- KvK nummer **90004604**

Maatschappelijke activiteit

Algemeen

KvK nummer	90004604 ?
Naam	Local Goldencorporation Eenmanszaak ?
Rechtsvorm	Eenmanszaak
Incidenteel uitlenen arbeidskrachten	<input type="radio"/> Ja <input checked="" type="radio"/> Nee
Datum aanvang	24-08-2009

Communicatie

Vaste telefoon	(0031) 0209999999
Vaste telefoon	(0031) 0209999999
Telefax	(0031) 0209999999
Email adres	nepemailadres@kvk.nl

Onderneming

Algemeen

KvK nummer	90004604
Datum aanvang	24-08-2009
Totaal aantal werkzame personen	1
Aantal fulltime werkzame personen	0
Aantal parttime werkzame personen	1
Hoofdactiviteit	7430 Vertalers en tolken

1.5 BRK

In de BRK kunnen verschillende informatieproducten zoals Eigendomsinformatie, Hypotheekinformatie en Eigenaarsinformatie opgevraagd worden.

Meer inhoudelijke informatie betreffende het BRK vindt u bij het Kadaster:
<https://www.kadaster.nl/zakelijk/registraties/basisregistraties/brk/brk-inzage>

1.5.1

Zoekfunctie

Zowel in de Eigendomsinformatie als de Hypotheekinformatie kunt u gebruik maken van de volgende zoekvelden:

- Zoek op gegevens
 - o Om te zoeken op basis van gegevens, is er een minimale set aan zoekcriteria benodigd:
 - postcode + huisnummer
- Zoek op kadastrale aanduiding
 - o Om te zoeken op basis van kadastrale aanduiding, is er een minimale set aan zoekcriteria benodigd:
 - gemeente + sectie + perceelnummer
- Zoek op kadastraal object identificatiecode

The screenshot shows the 'KIK inzage' search page. At the top, there is a navigation bar with 'Home', 'BRP', 'RDW', 'NHR', 'BRK', and 'Uitloggen'. Below this, a breadcrumb trail reads 'Home > BRK > Zoeken'. The main heading is 'KIK inzage' with a sub-link '> Terugmeldservice'. A dropdown menu 'Kies welk product u wilt bevragen' is set to 'Product: Eigendomsinformatie (KBO)'. There are three search sections separated by 'OF' labels:

- Zoek op Gegevens**
Minimale zoekcriteria: Postcode + Huisnummer
Fields: Postcode, Huisnummer, Huisnummertoevoeging, Huisletter.
- Zoek op Kadastrale Aanduiding**
Minimale zoekcriteria: Gemeente + Sectie + Perceelnummer
Fields: Gemeente, Sectie, Perceelnummer, Appartementsrechtvolnummer.
- Zoek op Kadastraal Object Identificatiecode**
Field: Identificatiecode.

A 'Verzenden' button is located at the bottom of the search area.

In de Eigenaarsinformatie kunt u gebruik maken van de volgende zoekvelden:

- Zoek op kadaster identificatiecode persoon
- Zoek op burgerservicenummer.

The screenshot shows the 'KIK inzage' search page. At the top, there is a navigation bar with 'Home', 'BRP', 'RDW', 'NHR', 'BRK', and 'Uitloggen'. Below the navigation bar, the breadcrumb trail is 'Home > BRK > Zoeken'. The main heading is 'KIK inzage' with a sub-link '> Terugmeldservice'. A dropdown menu 'Kies welk product u wilt bevragen' is set to 'Eigenaarsinformatie (KBP)'. There are two search sections: 'Zoek op Kadaster Identificatiecode Persoon' with a 'Kadaster persoon-ID:' input field, and 'Zoek op BurgerServiceNummer' with a 'Burgerservicenummer:' input field. An 'OF' separator is between them. A 'Verzenden' button is at the bottom.

1.5.2

Zoekresultaten

De zoekresultaten in het BRK zijn te allen tijde een pdf bestand.

The screenshot shows the search results page for 'Eigendomsinformatie (KBO)'. The breadcrumb trail is 'Home > BRK > Resultaat Bevraging'. The main heading is 'Eigendomsinformatie (KBO)'. Below the heading, it says 'U heeft gezocht met deze zoekwaarde(n):' followed by a list: '• Gemeente **Abcoude**', '• Sectie **A**', and '• Perceelnummer **1476**'. There is a table with two columns: 'Code' and 'Omschrijving'. The first row contains 'KIKI_0200' and 'Gevraagde product is succesvol geleverd.'. Below the table, it says 'Open PDF in nieuw venster'. At the bottom, there is a PDF viewer interface with a toolbar showing 'Document1', '1 / 1', '90%', and icons for zoom, search, and print. The main content area of the PDF viewer displays the word 'TEST'.

1.6 **Terugmeldservice**

Als afnemer van de basisregistraties heeft u de wettelijke plicht om mogelijk onjuiste gegevens te melden. Voor de registers binnen BCS geldt deze wettelijke verplichting voor gegevens uit het BRP en NHR, waarvoor kan worden teruggemeld via de terugmeldvoorziening (TMV).

Op dit moment wordt voor de terugmeldvoorziening (TMV) doorverwezen naar het Digimelding portaal van Logius. Rijksbreed is ervoor gekozen om dat middel te gebruiken sinds de invoering van TMV 2.0. Om daar in te kunnen loggen, is er door Digimelding gekozen het wettelijk inlogmiddel e-herkenning te gebruiken (via uw eigen organisatie) of SSO_n Rijk.

Neem contact op met uw eigen serviceorganisatie. Als u op de link van TMV klikt, vraagt e-herkenning naar uw account en wachtwoord. Vanuit BCS kunnen wij u die inloggegevens helaas niet verstrekken! Voor SSO_n-Rijk dienen de SAML-attributen op de IDP's te worden ingeregeld bij uw eigen organisatie.

Voor terugmeldingen op het RDW en BRK (kadaster) wordt op het BCS-portaal doorverwezen naar de formulieren op de website van het RDW en Kadaster.

Bijlage: Lijst met afkortingen

Afkorting		website
<i>A-nummer</i>	Administratienummer. Nummer waaronder een persoon ingeschreven staat bij de GBA	
<i>apk</i>	algemene periodieke keuring	
<i>BCS</i>	Basis Communicatie Service	
<i>BRK</i>	Basisregistratie Kadaster	www.kadaster.nl
<i>BRP</i>	Basisregistratie Personen	
<i>BSN</i>	Burgerservicenummer	
<i>GBA (GBA-V)</i>	Gemeentelijke Basis Administratie	
<i>KVK</i>	Kamer van Koophandel	www.kvk.nl
<i>NAW</i>	Naam Adres Woonplaats	-
<i>NHR</i>	Nieuw Handelsregister	
<i>RDW</i>	Rijksdienst voor Wegverkeer (tegenwoordig: Dienst Wegverkeer)	www.rdw.nl
<i>RSIN</i>	Rechtspersonen en Samenwerkingsverbanden Informatienummer	
<i>RvIG</i>	Rijksdienst voor Identiteitsgegevens	www.rvig.nl
<i>SSO</i>	Single Sign-On	
<i>TMV</i>	Terugmeldvoorziening	
<i>VenV</i>	Verbindingen en Veiligheid	